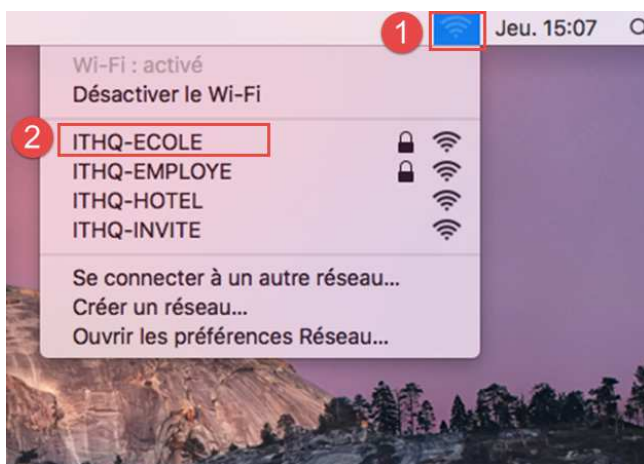
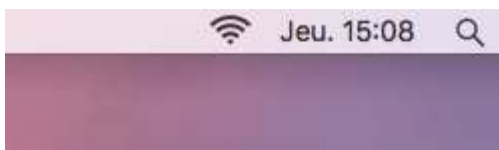
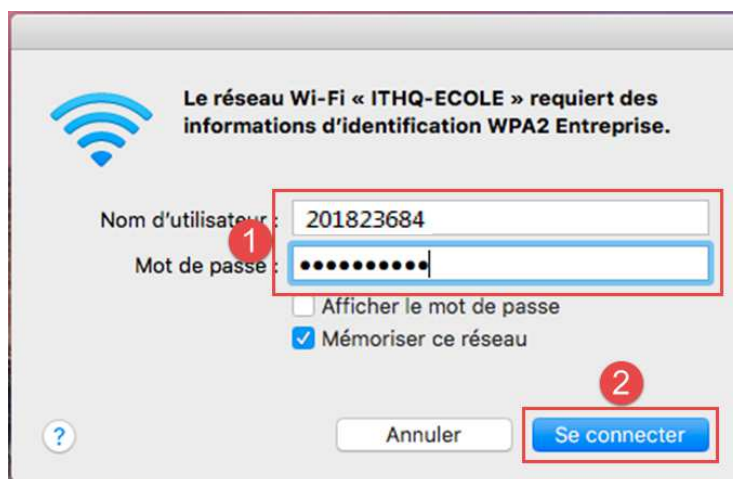


Marche à suivre

1. Cliquez sur l'icône du réseau sans-fil (en haut et à droite de l'écran) (1) et sélectionnez le réseau ITHQ-ECOLE (2)



2. Entrez votre DA et mot de passe (1) et cliquez sur « Se connecter » (2)



Bienvenue sur le réseau sans fil sécurisé de l'ITHQ